




Visor Xpress

Herramienta para el vendedor

SUSCRIPCIÓN DE PROVEEDORES SERVICIO GRATUITO (ASISTENTE)


Con Visor Xpress usted puede conseguir nuevos clientes para su negocio. También a sus clientes leales puede ofrecerles sus servicios de presupuestos en línea con www.solicitoprecios.com y capturarlos con Visor Xpress

<http://www.visorxpress.com>



Visor Xpress

Herramienta para el vendedor




Afíliese gratis como miembro activo

✓ Regístrese en www.solicitoprecios.com.

Rellene todos los datos que se le exige en el portal www.solicitoprecios.com en el área de suscripción y presione el botón AFILIARME. Espere unos segundos a que le llegue el correo electrónico de confirmación.

✓ Confirme su suscripción.


Ingresa a su proveedor de correos que le corresponda (cantv.net, hotmail, yahoo, gmail, etc) y localice el mensaje de nuestro Dpto. Suscripción. Ábralo y haga clic en el enlace (link) de confirmación. Espere a que le aparezca la página de y cuando se lo pida ingrese el correo electrónico.



<http://www.visorxpress.com>

Visor Xpress

Herramienta para el vendedor




Conviértase en Proveedor

✓ Entre al Panel de Control.

Una vez confirmada su suscripción ya es miembro activo del portal www.solicitoprecios.com.


Introduzca el correo electrónico y contraseña en la sección Entrar o desde la página principal de www.solicitoprecios.com haga clic en Entrar.



<http://www.visorxpress.com>

Visor Xpress

Herramienta para el vendedor




Ingrese al perfil del Proveedor (1/2)

✓ Rellene los Datos del Proveedor

Ingrese los datos de la empresa a la cual usted representa.

✓ Seleccione la Cobertura. (País)


Seleccione el o los países que usted desea vender sus productos o servicios. En La versión gratuita solo puede seleccionar un país.



<http://www.visorxpress.com>

Visor Xpress

Herramienta para el vendedor




Ingrese al perfil del Proveedor (2/2)

✓ **Seleccione las Categorías.**

Seleccione la o las categorías según el ramo en el que se desempeña su empresa. Ejemplo (computación, etc). En La versión gratuita solo puede seleccionar un país.

✓ **Seleccione los productos.**


Seleccione los productos que le interesen de acuerdo a las categorías seleccionadas.



<http://www.visorxpress.com>

Visor Xpress

Herramienta para el vendedor




Instale y ejecute el programa visorXpress

- ✓ **Descargue e instale Visor Xpress.**

Puede descargar el programa de forma gratuita desde la página oficial www.visorxpress.com. Una vez que se descargue haga clic en Instalar.
- ✓ **Abra el programa Visor Xpress y configúrelo.**

Ejecute el programa Visor Xpress y localice su ejecución en la bandeja de sistema de Microsoft Windows (en el reloj). Haga clic en el menú configurar e introduzca el seudónimo y la contraseña que utilizó al momento de la suscripción en www.solicitoprecios.com. Para salvar los datos haga clic en el botón Salvar.



<http://www.visorxpress.com>